




# Hračka pre mačky

## Čo budeš potrebovať:

- Starú ponožku
- Igelitovú tašku, sáček alebo ďalšiu starú ponožku na výplň
- 2 gombíky
- Špagát alebo klobúkovú gumu - 1m
- Paličku
- Ihlu a niť
- Nožnice

## Postup:

1. Na špičku ponožky naši dva gombíky. Budú slúžiť ako oči rybičky.



2. Dovnútra ponožky natlač igelitovú tašku alebo sáček. Naplň ponožku asi z jednej tretiny. Ako výplň môžeš použiť aj druhú ponožku, ale šušťanie igelitu sa mačkám páči viac.


**3.** Naplnenú časť ponožky silno zaviaž koncom špagátu alebo gummy.



**4.** Otvorený koniec ponožky nastrihni na pásiky ako chvost rybičky závojnky.



**5.** Druhý koniec špagátu priviaž na paličku.



**Tip:**

Ak tvoja mačka rada naháňa hračky s hrkálkami, môžeš jej na rybičku prísť rolničku.

**Tip:**

Skús použiť aj iné zvyšky, napríklad staré gumičky do vlasov alebo šnúrky do topánok.

**Tip:**

Aj bytové mačky sa radi zahrajú na lov. Pohybuj rybičkou pred mačkou trhanými pohybmi a po zemi alebo vo vzduchu. Sleduj, kedy ju to najviac baví.

**Tip:**

Ak sa tvojej mačke páči šušťanie igelitu, vymysli pre ňu hračku čisto z igelitu. Môžeš postupovať ako pri rybičke z ponožky, alebo igelit pozapleť ako vrkoč a vyskúšaj aj iné tvary hračiek.